

System WorkManager

Struktura i elementy zarządzania procesami w przedsiębiorstwie

© Materiały szkoleniowe tylko do użytku wewnętrznego tisoft®

Platforma szkoleniowa

Platforma edukacyjna

Pulpit managera dla Atic
admin admin1234

Schemat blokowy systemu
WM

Zlecenia - Profile

Profil kalkulacji

Struktura Magazynów

Przepływ dokumentów
przez magazyny

Właściwości Obiekty

Struktura procesów

Magazyny dostawa - odbiór

Struktura Właściwości

Firma

Work Manager
dokumentacja
User mnuser

Właściwości Struktura
Nagłówków

Potwierdzanie przyjęcia
i warunków zamówienia

Zarządzanie zasobami pracy

Start Stop Receptura

Zlecenie Produkcyjne
tożsame z Kalkulacją

Pomiary parametrów z
maszyn

Zlecenie Statusy

Struktura kalkulacja –
zlecenie produkcyjne

Procedura powstawania
wyrobu

Procedura uzbrajania
kalkulacji

Instrukcja zmiany statusów

Procedura zmiany statusów
zlecenia produkcyjnego

Instrukcja wystawiania
dokumentów WZ

Szkolenie -Magazynierzy

Struktura kalkulacja-profil-
zlecenie

System WorkManager Przygotowanie Produkcji

Zapytanie ofertowe

Kalkulowanie produktów

Oferty do klienta

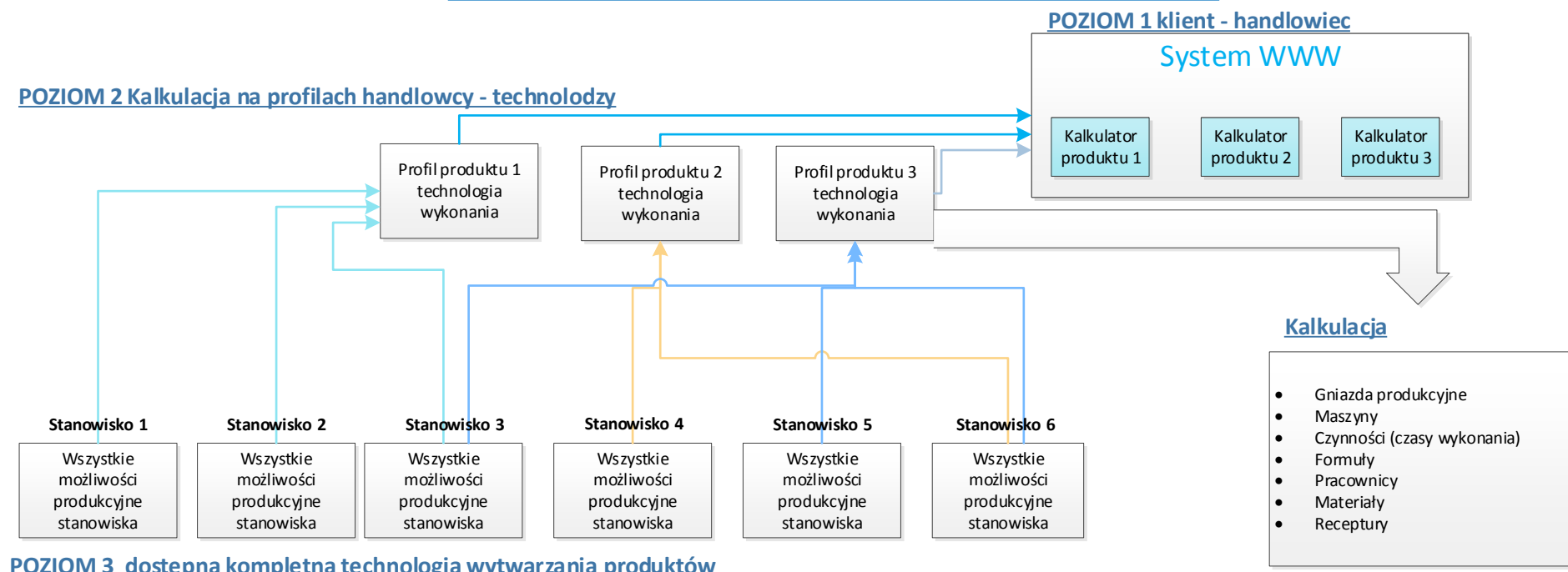
Rejestr zamówień

Potwierdzenie przyjęcia
i warunków zamówienia

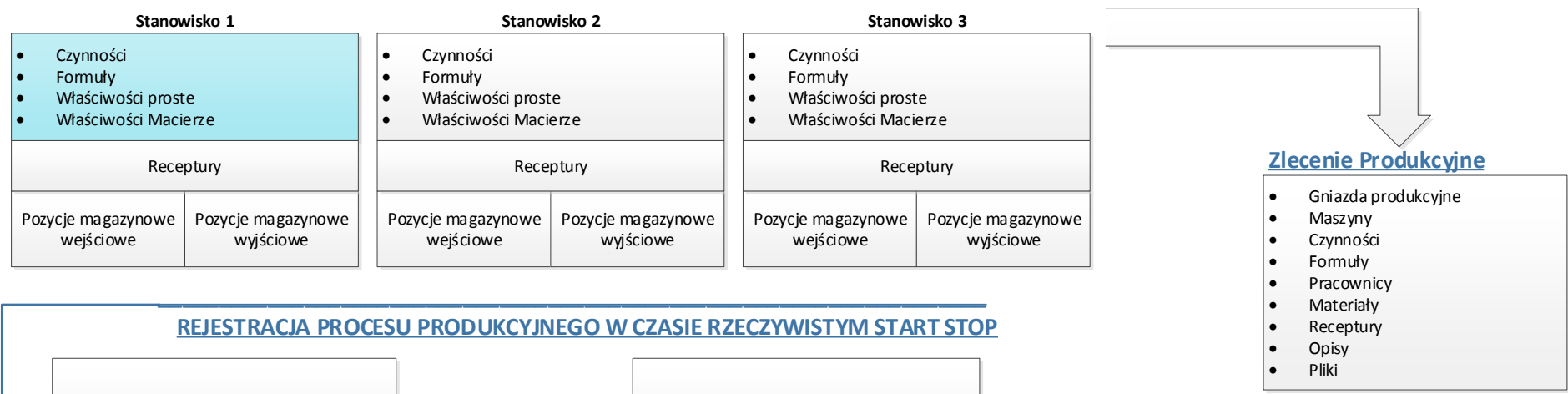
Zlecenie Produkcyjne
tożsame z Kalkulacją

Powrót

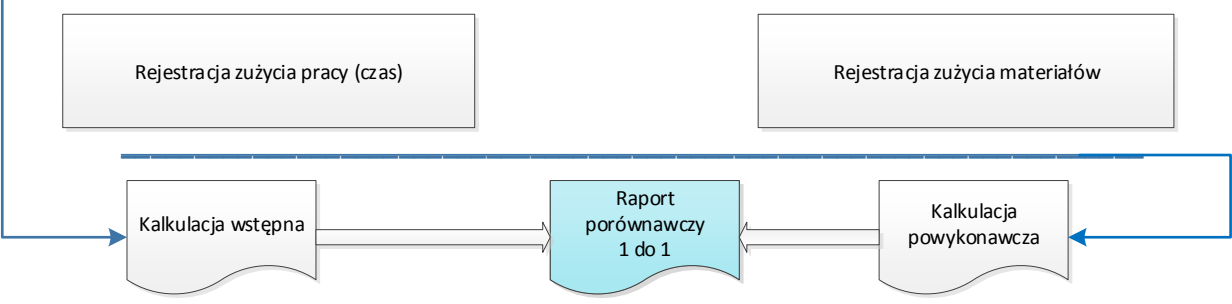
STRUKTURA KALKULACJA – ZLECENIE PRODUKCYJNE



POZIOM 3 dostępna kompletna technologia wytwarzania produktów



REJESTRACJA PROCESU PRODUKCYJNEGO W CZASIE RZECZYWISTYM START STOP



Powrót

Zarządzanie zasobami pracy

Operacje prowadzone za pomocą Kart RFID i
lub indywidualnych PIN

Rejestracja wejścia
na teren zakładu

Zgłoszenie
gotowości do pracy

Zarejestrowanie rozpoczęcia
wykonywania czynności na danym
Zleceniu Produkcyjnym

Rejestracja zużytych materiałów i
wyprodukowanych produktów

Rejestracja uwag do wykonywanych
czynności

Rejestracja przerw w pracy

Rejestracja zakończenia pracy

Rejestracja opuszczenia terenu
zakładu

Komunikacja
pomiędzy
pracownikami

Komunikacja
Przełożony -
Pracownik

Komunikacja
Pracownik -
Przełożony

Wydawanie poleceń
służbowych

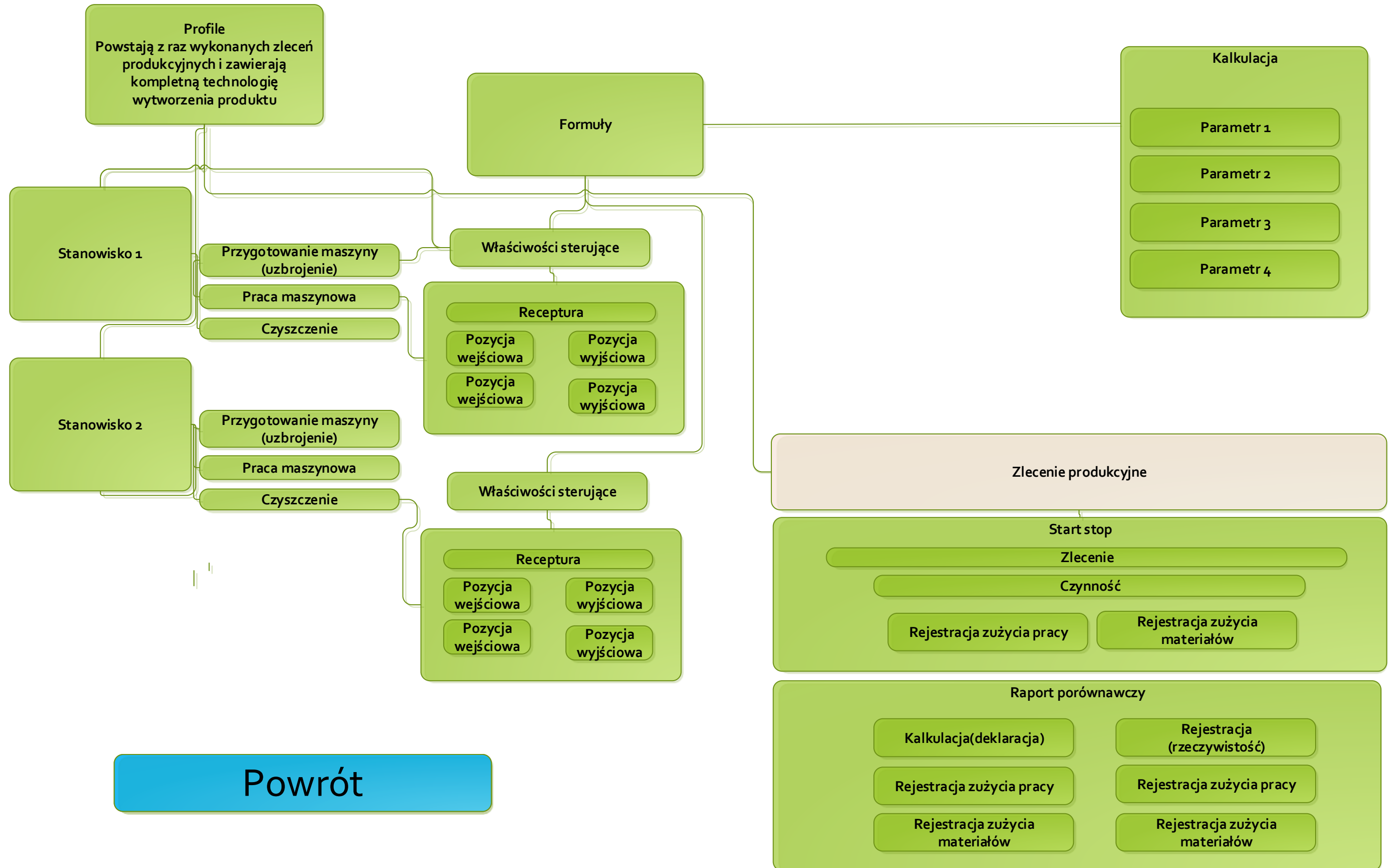
Wydawanie poleceń
cyklicznych

Rejestracja zmiany statusów na
przykładzie powstawania wyrobu

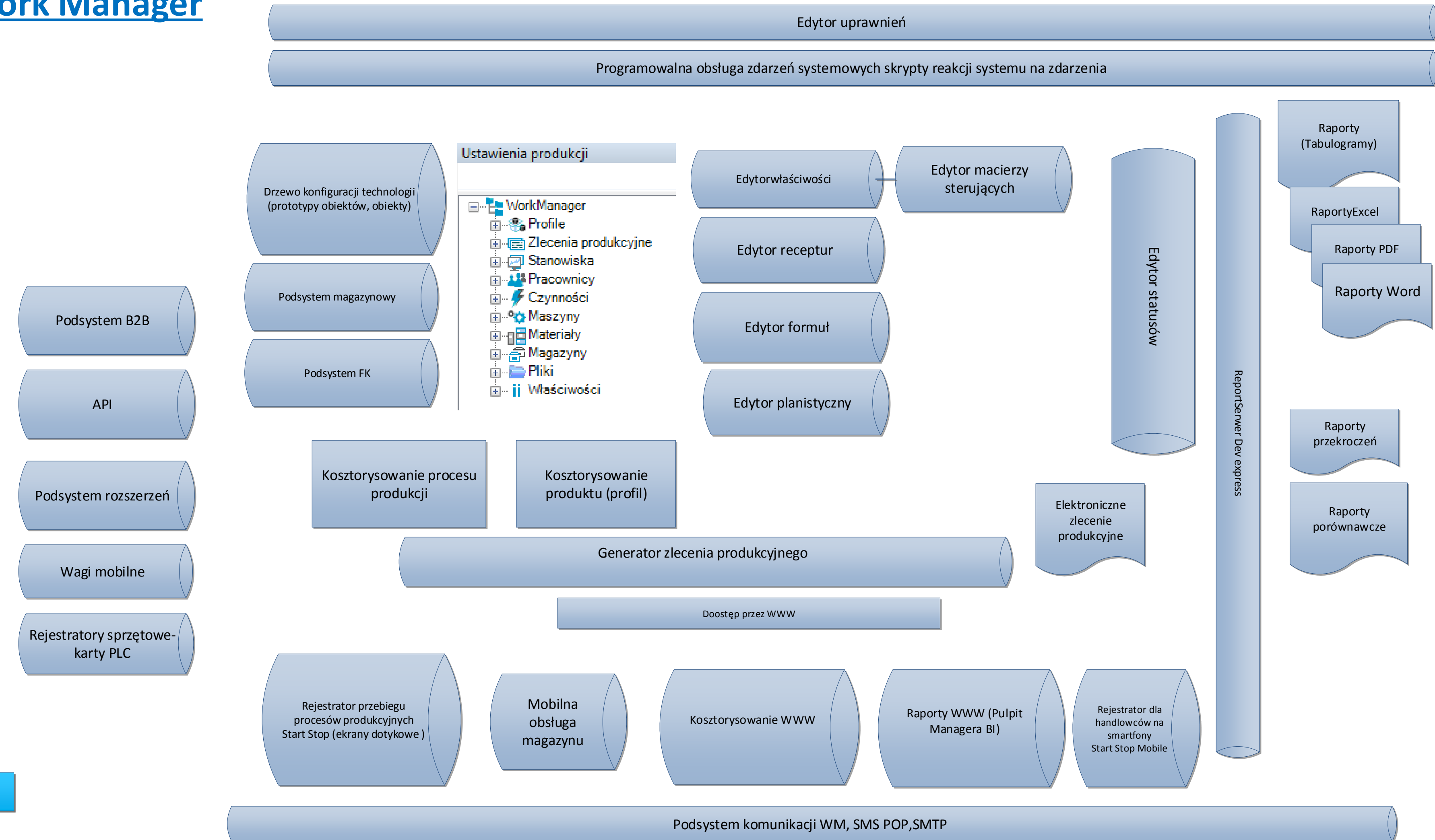
Powrót

Raporty rejestracyjne
Raporty przekroczeń
Raporty analityczne

Struktura profil - kalkulacja - zlecenie



Struktura Systemu Work Manager



[Powrót](#)